




Système de Sécurité Incendie

Perfectionnement


Informations pratiques

 **Durée**

3 heures

 **Effectif**

1 à 15 personnes

 **Localisation**


Sur votre site

 **Tarif**

Nous contacter

 **Délai d'accès**

2 semaines

 **Public concerné**

Personnel ayant une fonction de sécurité.

 **Pré-requis**

Il n'y a pas de prérequis spécifiques pour suivre la formation.

 **Validation**

Remise d'un livret et signature du registre de sécurité.

La formation à l'utilisation d'un Système de Sécurité Incendie (SSI) est spécifiquement conçue pour former les professionnels à l'exploitation et à la gestion efficace d'une centrale SSI. Cette formation est essentielle pour les opérateurs et les techniciens chargés de surveiller et de contrôler les fonctions du système, ainsi que pour les responsables de la sécurité incendie.

Objectifs

- Développer les compétences requises pour utiliser efficacement le Système de Sécurité Incendie (SSI) au niveau d'accès 2.
- Maîtriser l'interprétation des différentes alarmes et signaux émis par le SSI, en comprenant leur signification et en sachant comment réagir en conséquence.
- Acquérir les connaissances nécessaires pour adopter la conduite appropriée en cas d'alarme sur le SSI, en comprenant les étapes à suivre pour évaluer la situation, alerter les personnes concernées et appliquer les mesures de sécurité adéquates.
- Comprendre le fonctionnement des détecteurs automatiques d'incendie, en se familiarisant avec les principes de base, les types de détecteurs et leur rôle dans la détection précoce des incendies.

Contenu de la formation

Module théorique

- Le système de sécurité incendie :
 - Les différents éléments constitutifs.
 - Les niveaux d'accès.
- Le système de détection incendie :
 - Sa composition.
 - La signification des voyants.
 - Les différents détecteurs incendie.
- Le système de mise en sécurité incendie :
 - Sa composition.
 - La signification des voyants.
- L'exploitation du système de sécurité incendie en accès niveau 2.
- La conduite à tenir en cas d'alarme :
 - La réception d'alarme et la levée de doute.
 - L'alerte des secours.
 - La mise en sécurité des occupants.
 - L'accueil des secours.

Module pratique

- Manœuvres d'accès niveau 2 :
 - Réarmement.
 - Remise en position d'attente des asservissements.
 - Isolement d'un détecteur ou d'une zone.
 - Remise en service de l'installation.
- Manipulations sur le SSI

MAPSI SARL

06 85 92 39 45 - mapsisarl@gmail.com
www.mapsi-formation.fr

13 Rue de la Pie d'Anjou
77240 Vert-Saint-Denis

Siret : 751 809 799 00024
Code APE : 85.59A

«déclaration d'activité enregistrée sous le
numéro 11 77 05276 77 auprès du préfet de région
d'Ile-de-France»